



РЕПУБЛИКА БЪЛГАРИЯ
Министерство на икономиката

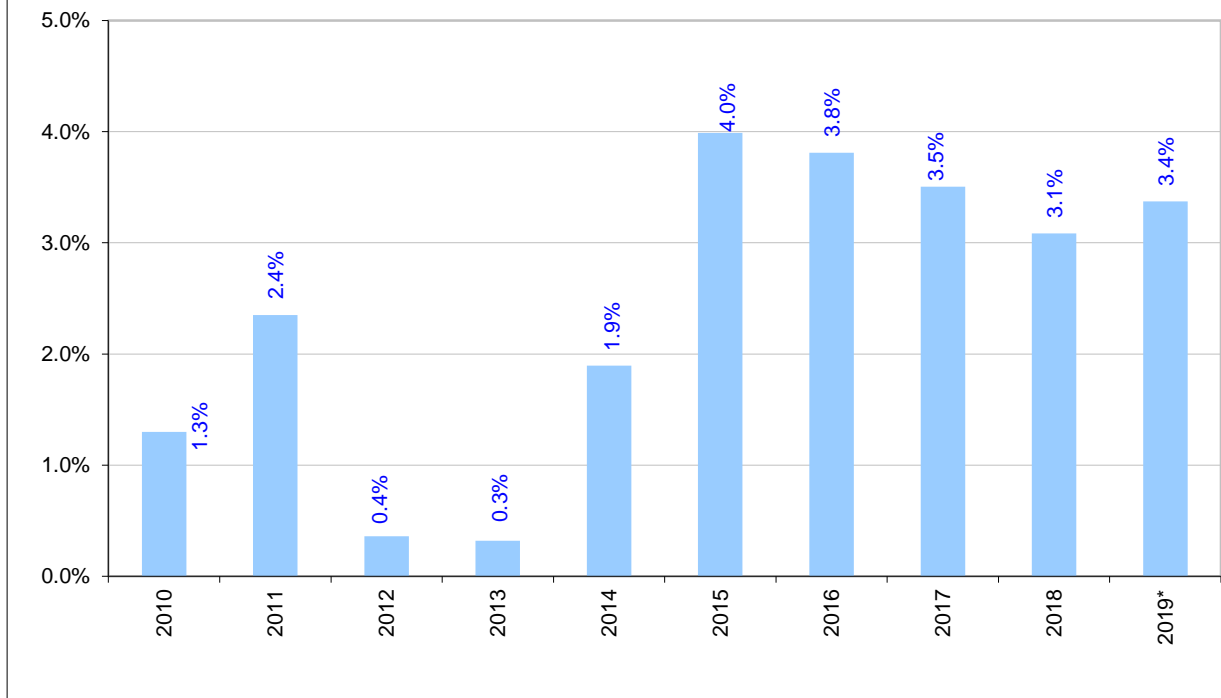
*София, ул. „Славянска” №8
www.mi.government.bg*

Макро **БЮЛЕТИН**

ОСНОВНИ МАКРОИКОНОМИЧЕСКИ ПОКАЗАТЕЛИ

Април 2020

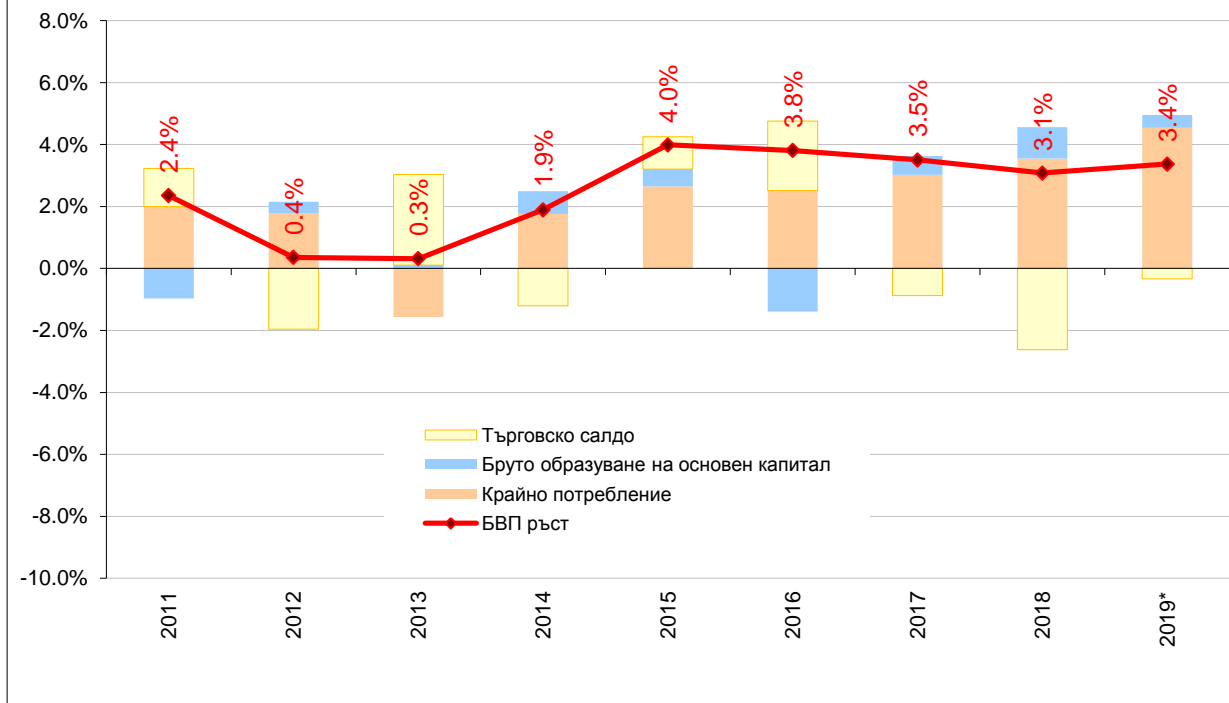
Изменение на БВП в %, year-on-year
(Въз основа на стойности по съпоставими цени на 2015 г.)



По предварителни данни на НСИ, през 2019 г. БВП на България отбелязва ръст с 3.4% спрямо предходната година.

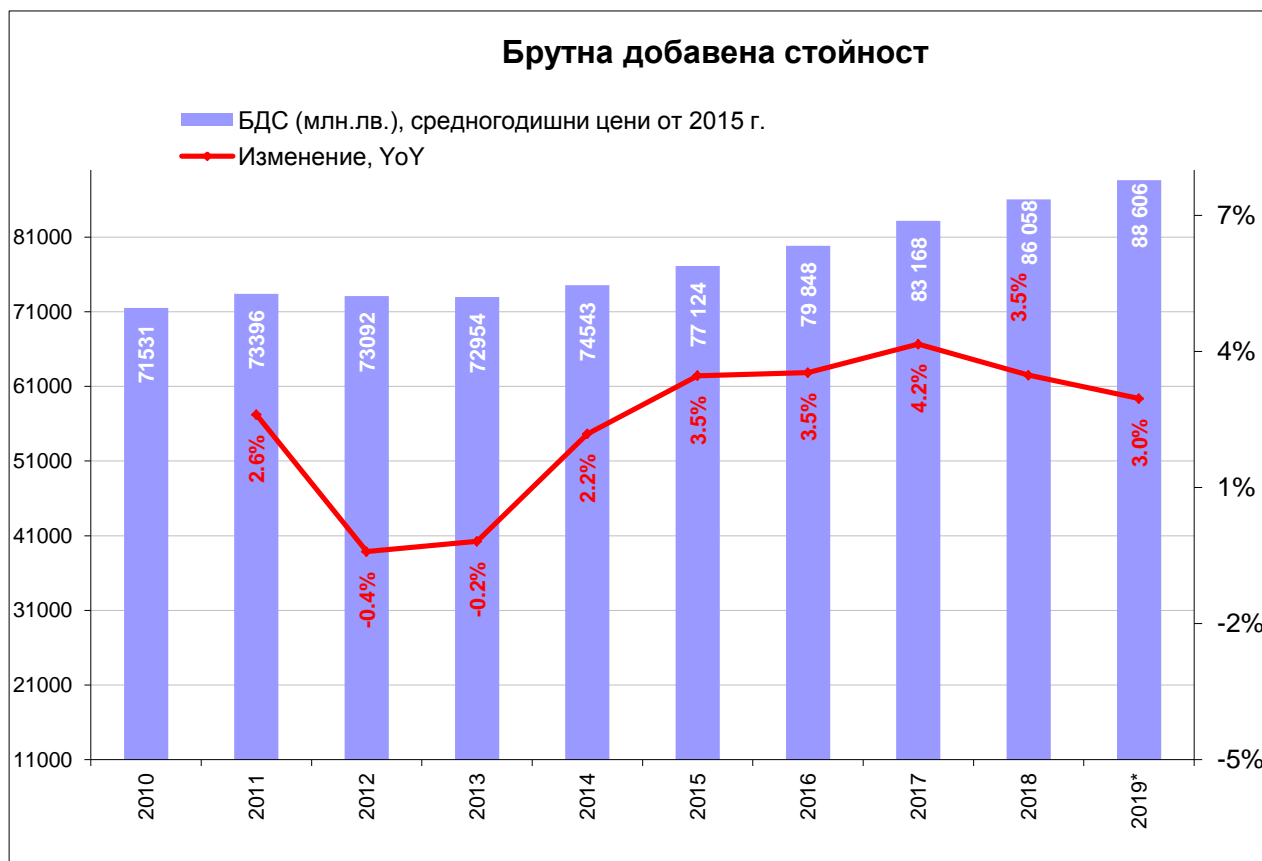
Източник: НСИ (*Предварителни данни)

Принос на компонентите на БВП в неговия растеж, (YoY; Q/(Q-4))



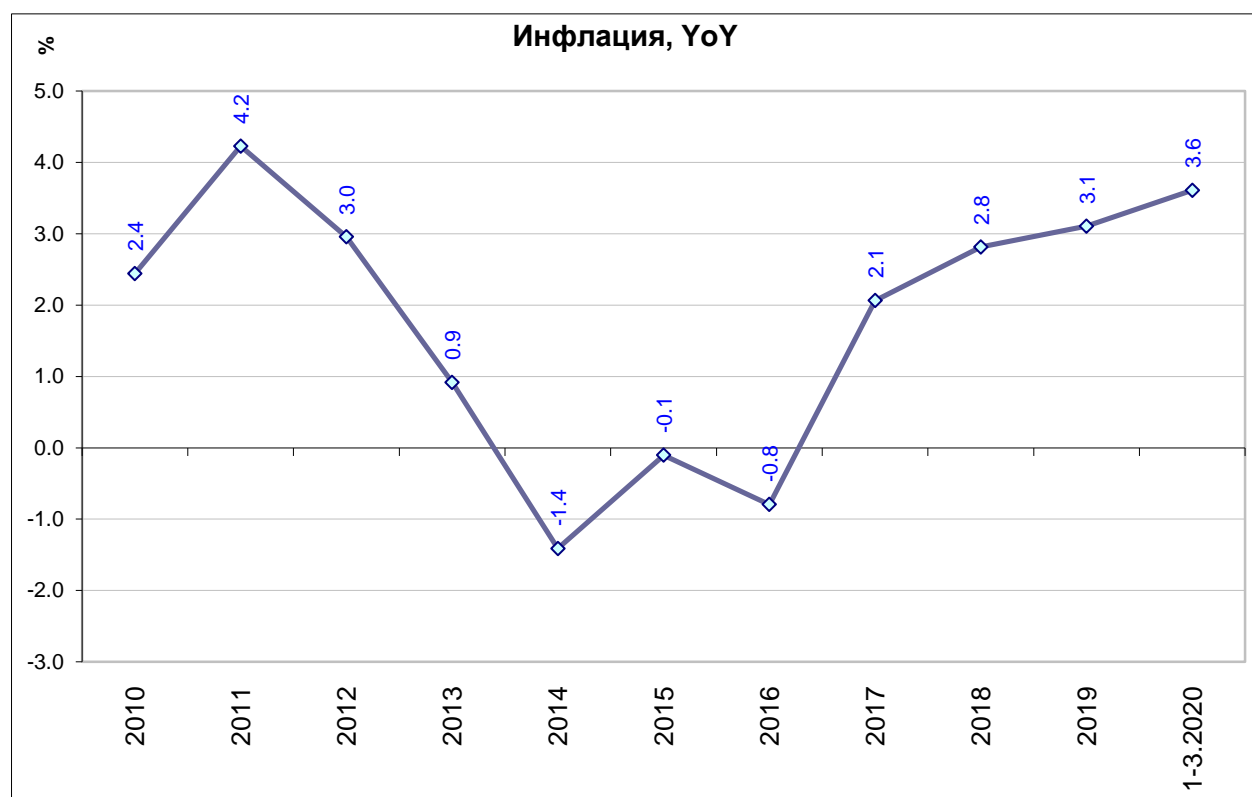
От 2011 г. крайното потребление е основен фактор за растежа на БВП. През 2019 г. положително влияние върху ръста на БВП имат бруто образуването на основен капитал и крайното потребление, докато търговското салдо оказва леко негативно влияние.

Източник: НСИ (*Предварителни данни; по цени от 2015 г.)



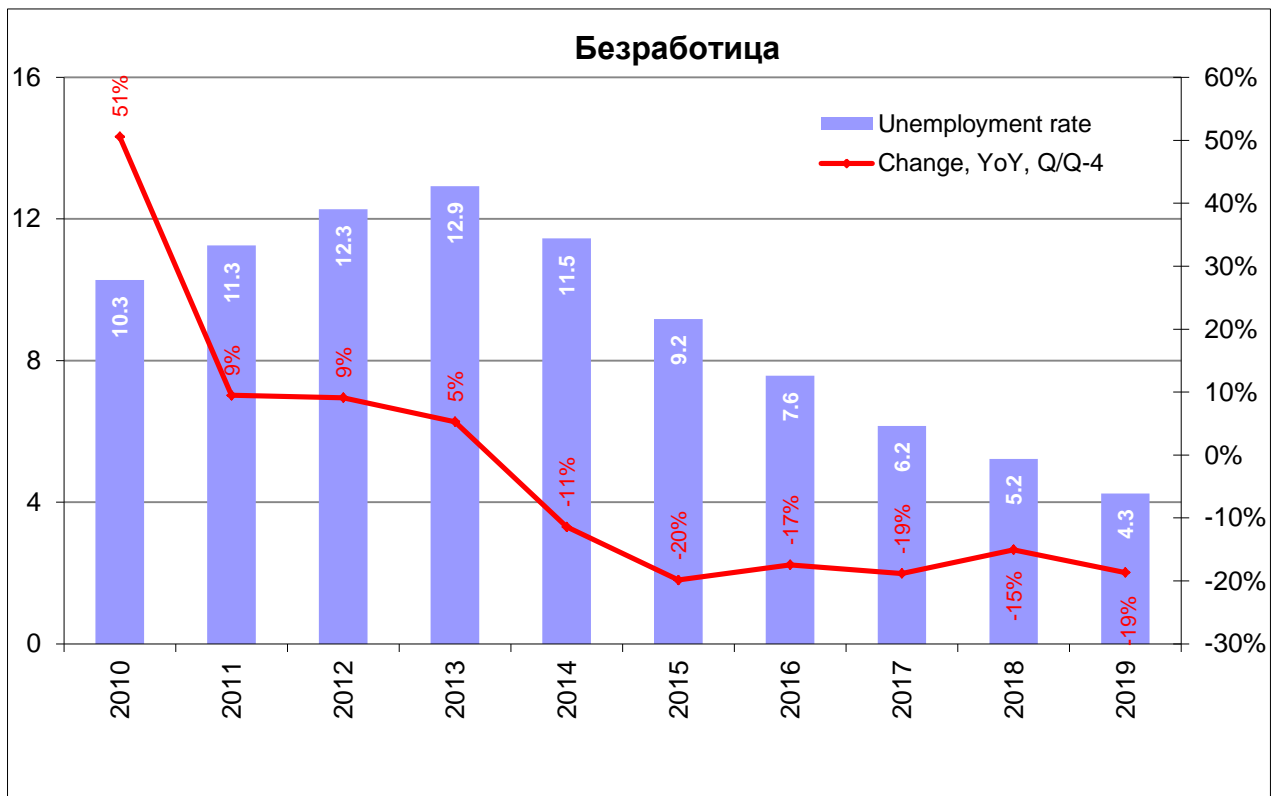
По данни на НСИ през 2019 г. брутната добавена стойност е 88 606 млн.лв.

Източник: НСИ (*предварителни данни)



През 2019 г. индексът на потребителските цени се повишава с 3.1% спрямо предходната година.

Източник: НСИ



Равнището на безработицата през 2019 г. възлиза на 4.3% и намалява с 19% спрямо предходната година.

Източник: НСИ



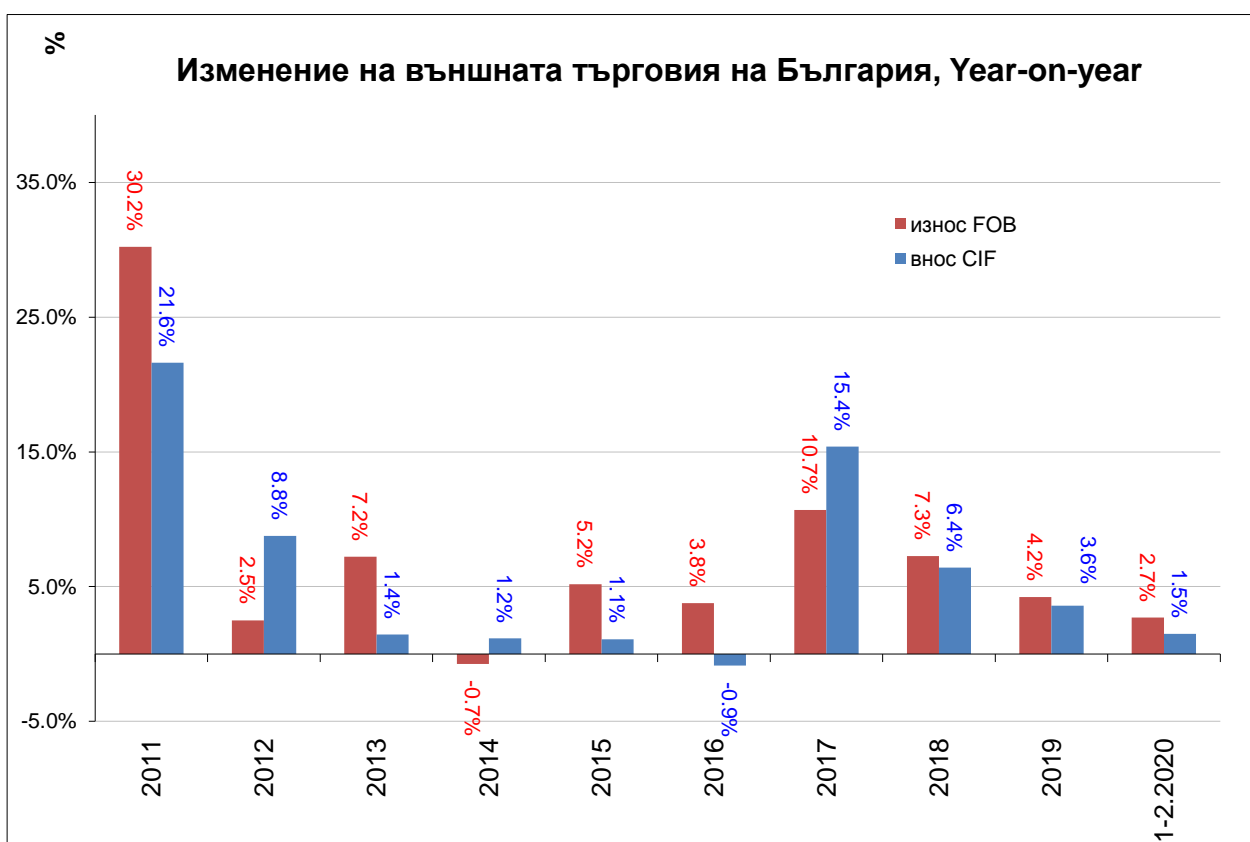
По данни на БНБ през 2018 г. в страната са постъпили чуждестранни инвестиции на стойност 1 028 млн. евро., а през 2019 г. е отчетен прилив на 1 092 млн.евро.

Източник: БНБ



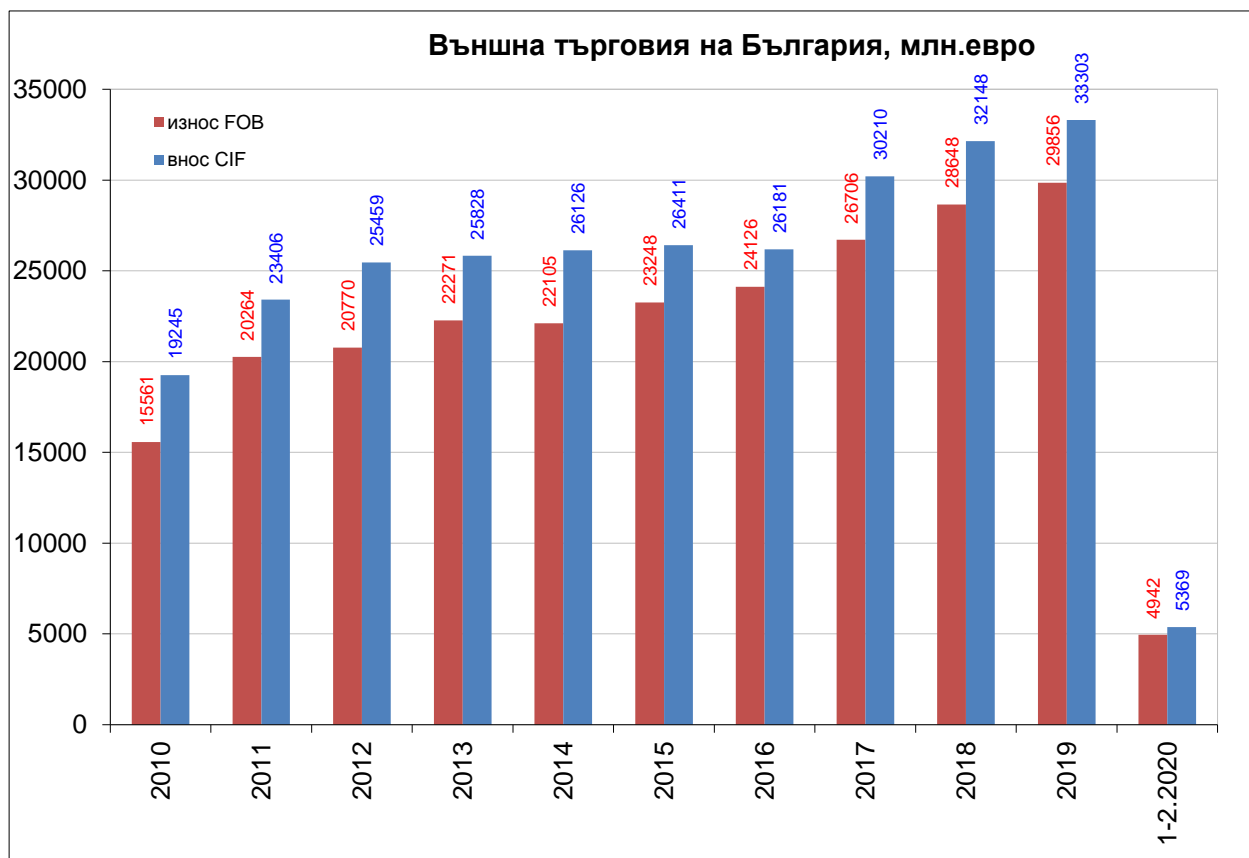
Средният индекс на промишленото производство през 2018 г. е 107% (на база 2015 г.), а индексът на оборота на промишлеността е 114% (на база 2015 г.). Средните нива за 2019 г. на индексът на промишленото производство е 108% (на база 2015 г.), а оборотът в промишлеността е 118%.

Източник: НСИ



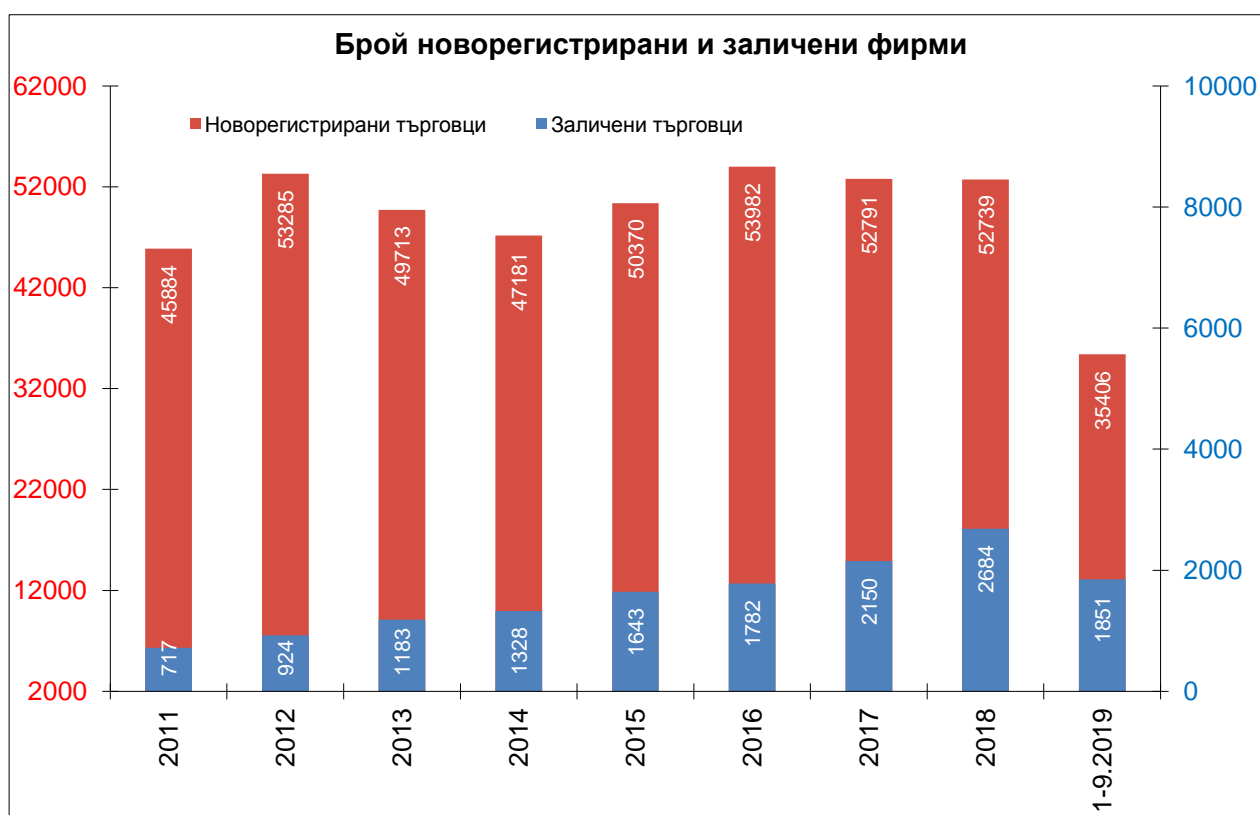
През 2018 г. износът нараства с 7.3%, докато вносет се увеличава с 6.4% на годишна база. През 2019 г. износът се увеличава с 4.2%, а вносет с 3.6% на годишна база.

Източник: НСИ



През 2019 г. износът възлиза на 29.9 млрд.евро, а вносет на 33.3 млрд.евро.

Източник: НСИ



През 2018 г. са регистрирани 52 739 нови фирми, а са заличени 2 684.

Източник: Агенция по вписванията

Основни макроикономически индикатори

	Мерна единица	2015	2016	2017	2018	2019	2020	
Реален сектор								
Брутен вътрешен продукт								
Брутен вътрешен продукт	млн. лв.	89 333	95 092	102 308	109 695	118 669		-
Брутен вътрешен продукт	%, YoY	4.0	3.8	3.5	3.1	3.4		-
Крайно потребление	млн. лв.	69 669	72 302	77 524	83 529	91 476		-
Бруто капиталообразуване	млн. лв.	18 810	18 081	20 349	23 328	23 129		-
Износ на стоки и услуги	млн. лв.	57 165	60 926	68 857	72 245	75 442		-
Внос на стоки и услуги	млн. лв.	56 311	56 217	64 421	69 408	71 378		-
Инфлация								
Изменение спрямо предходен период	%	- 0.4	0.1	2.8	2.7	3.8	II	0.1
Средногодишно изменение	%	- 0.1	- 0.8	2.1	2.8	3.1	II	3.2
Безработица								
В края на периода (по данни на АЗ)	%	10.0	8.0	7.1	6.1	5.9	III	6.7
Промишленост								
Индекс на промишлено производство	%, YoY	2.9	2.7	3.4	0.3	0.6	II	-1.0
Индекс на цени на производител	%, YoY	- 2.0	- 3.1	5.0	4.0	3.1	II	-1.0
Външен сектор								
Платежен баланс								
Текуща сметка	млн. евро	55.1	1 550.9	1 825.0	773.7	2 452.3	II	666.4
Търговско салдо	млн. евро	-2 622.4	- 984.4	- 765.8	-1 858.0	-1 685.7	II	- 146.5
Износ f.o.b.	млн. евро	21 919.4	23 103.6	26 950.0	27 744.2	29 093.7	II	4 864.8
Внос f.o.b.	млн. евро	24 541.8	24 088.0	27 715.9	29 602.2	30 779.4	II	5 011.3
Преки чуждестранни инвестиции	млн. евро	3 616.2	4 445.6	2 324.3	3 017.1	2 562.6	II	37.1
Текуща сметка	% от БВП	0.1	3.2	3.5	1.4	4.0	II	1.0
Търговско салдо	% от БВП	- 5.7	- 2.0	- 1.5	- 3.3	- 2.8	II	- 0.2
Преки чуждестранни инвестиции	% от БВП	4.4	1.9	3.1	1.8	1.8	II	0.1
Фискален сектор								
Бюджет								
Бюджетен дефицит(-)/излишък(+)	млн. лв.	-1 531.9	92.0	1 127.3	2 145.0	2 469.7		-
Бюджетен дефицит(-)/излишък(+)	% от БВП	- 1.7	0.1	1.1	2.0	2.1		-
Държавен и държавно гарантиран дълг								
Държавен дълг (Маастрихтски дълг)	млн. лв.	23 217.5	27 858.7	25 907.8	24 430.8	24 204.5		-
Държавен дълг (Маастрихтски дълг)	% от БВП	26.0	29.3	25.3	22.3	20.4		-

Източник: БНБ

Дирекция „Икономическа политика“